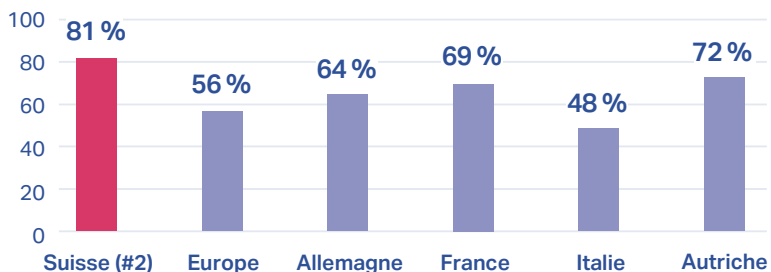


### 81% de la population suisse est satisfaite du système de santé

#### Connaissances

**Question :** Dans quelle mesure êtes-vous globalement satisfait(e) du système de santé dans votre pays ?



N=2000 | #1 : Belgique (85 %)

#### Justification

**Question :** Veuillez nous dire pourquoi vous êtes satisfait(e) du système de santé public de votre pays ?  
N=1631

- Professionnels de santé qui sont disponibles pour un traitement : 67 % (#2)
- Accès aux médicaments : 63 % (#5)

**Question :** Veuillez nous dire pourquoi vous n'êtes pas satisfait(e) du système de santé public de votre pays ?  
N=347

- Méfiance vis-à-vis des décideurs politiques : 48 % (#9)
- Recevoir un mauvais standard de traitement : 27 % (#22)

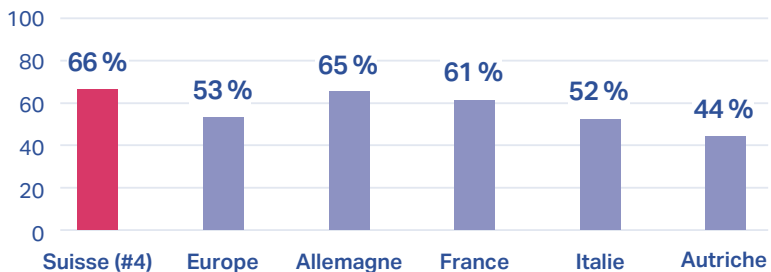
#### Solution

**Question :** Parmi les points suivants, lesquels pourraient selon vous contribuer à améliorer le système de santé dans votre pays par rapport à la situation actuelle ?  
N=2000

- Médicaments / traitements plus abordables : 49 % (#8)
- Se faire livrer les médicaments : 33 % (#12)
- Plus grand choix de médicaments : 27 % (#14)

### 66% des Suisses ne sont pas prêts à payer pour un meilleur système de santé

**Question :** Seriez-vous prêt à payer pour une meilleure qualité des soins de santé ?  
(réponse : non)



N=2000 | #1 : Pays-Bas (69 %)

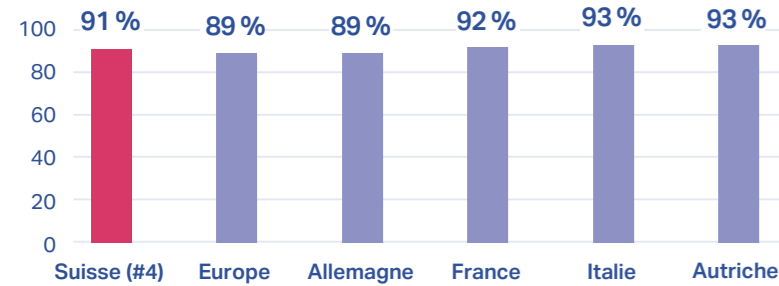
#### STADA Health Report

Depuis 2014, le STADA Health Report met en lumière les pensées, les souhaits et les craintes des personnes sur des thèmes de santé. L'étude représentative en ligne, réalisée par Human8 pour le compte de STADA Arzneimittel AG, s'est déroulée entre février et mars 2024 et a réuni quelque 46'000 répondants de 23 pays, dont 2000 Suisses. Le STADA Health Report traite de thèmes tels que la satisfaction à l'égard du système de santé, la confiance dans le personnel médical, la santé mentale, l'intelligence artificielle dans le système de santé, le vieillissement et la confiance corporelle. Ces aperçus sont décisifs pour les futures décisions et mesures en matière de politique de la santé.

## 91 % des Suisses font confiance à la médecine conventionnelle

### Connaissances

**Question :** Dans quelle mesure faites-vous confiance à la médecine conventionnelle dans les cabinets médicaux et les hôpitaux ?



N=2000 | #1 : Espagne (95 %)

### Justification

**Question :** Pourquoi faites-vous confiance à la médecine conventionnelle ? N=1815

- Confiance dans le fait que les professionnels de santé sont les mieux qualifiés : 49 % (#15)
- L'expérience montre que la médecine conventionnelle a fait ses preuves : 47 % (#5)

**Question :** Pourquoi ne faites-vous pas confiance à la médecine conventionnelle ? N=185

- Se concentre sur les symptômes, pas sur la guérison : 53 % (#5)
- Personnes qui veulent seulement gagner de l'argent : 45 % (#9)

### Solution

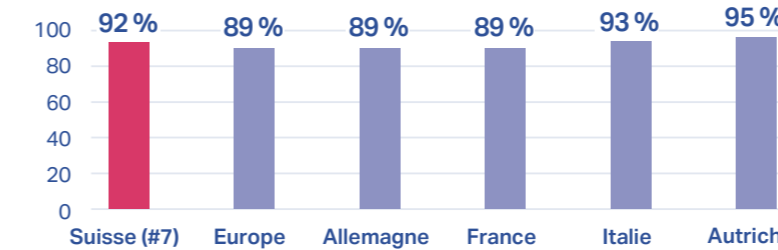
**Question :** Parmi les points suivants, lesquels sont selon vous importants pour la médecine conventionnelle lorsqu'il s'agit de renforcer la confiance des patients ? N=2000

- Etablir une communication plus claire lors des consultations : 44 % (#11)
- Mettre davantage l'accent sur les soins et les besoins des patients : 39 % (#19)
- Se concentrer sur la santé physique et psychique : 38 % (#14)

## 92 % des Suisses assument eux-mêmes la responsabilité de leur bien-être

### Connaissances

**Question :** Veuillez nous indiquer ce que vous faites pour préserver ou améliorer votre bien-être personnel (au moins 1 point sélectionné pour préserver ou améliorer le bien-être personnel).



N=1840 | #1 : Autriche (95 %)

### Justification

**Question :** Veuillez nous indiquer ce que vous faites pour préserver ou améliorer votre bien-être personnel. N=2000

- Manger sainement : 59 % (#7)
- Activité physique : 52 % (#11)
- Activités pour la santé psychique : 46 % (#5)

### Solution

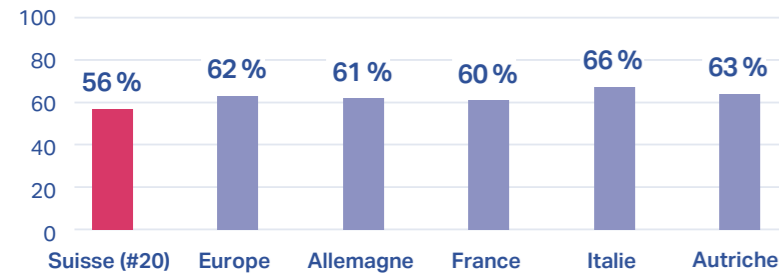
**Question :** Vous trouverez ci-dessous quelques idées de ce que d'autres personnes pourraient faire pour préserver ou améliorer votre bien-être personnel. Veuillez les classer dans l'ordre dans lequel ils vous conviennent le mieux ou le moins. N=2000

- Manger sainement : 28 % (#20)
- Jour où l'on prend soin de soi : 27 % (#13)
- Assurance-maladie à tarif réduit : 22 % (#2)

## La Suisse est classée 20<sup>e</sup> dans la comparaison européenne et se montre plus sceptique à l'égard de l'intelligence artificielle

### Connaissances

**Question :** Veuillez d'abord nous indiquer laquelle des affirmations suivantes reflète votre compréhension et votre opinion sur l'intelligence artificielle (réponse : oui).



N=2000 | #1 : Portugal (73 %)

### Justification

**Question :** A présent, imaginez que vous souhaitez acheter des médicaments en vente libre et des compléments alimentaires. Lesquelles des caractéristiques suivantes correspondent aux différentes sources que vous pourriez rencontrer pour prendre cette décision ? N=2000

- Sources les plus fiables: Médecin généraliste/de famille : 66 % (#8) et pharmaciens : 60 % (#5)
- Source la plus compréhensible: Médecin généraliste/de famille : 34 % (#10)
- Source la plus influente : Médecin généraliste/de famille : 27 % (#8)

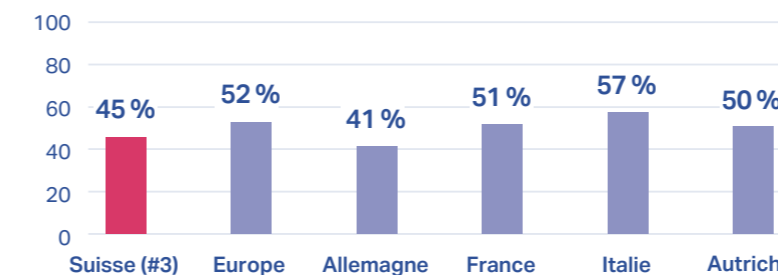
### Solution

**Question :** Parmi les solutions numériques/méthodes technologiques suivantes, lesquelles devraient selon vous être intégrées dans le secteur de la santé à l'avenir ? N=2000

- Dossiers médicaux électroniques : 49 % (#18)
- Ordonnances électroniques : 48 % (#17)
- Davantage de consultations avec les professionnels de santé : 41 % (#21)

### Connaissances

**Question :** Vous arrive-t-il de vous sentir seul(e) ? (réponse : jamais).



N=2000 | #1 : Ouzbékistan (31 %)

### Justification

**Question :** Et pour quelle(s) raison(s) vous sentez-vous seul(e) ? N=935

- Surmenage : 25 % (#7)
- Passer trop de temps sur les réseaux sociaux : 16 % (#3)
- Perte vécue : 15 % (#14)

### Solution

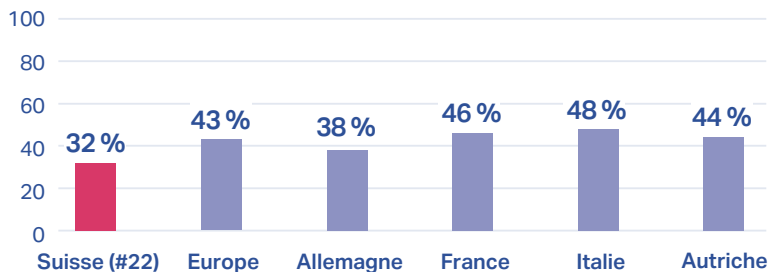
**Question :** Selon vous, que faudrait-il changer pour que la solitude et les autres problèmes psychiques qui en découlent ne constituent plus un problème majeur dans la société ? N=2000

- Amélioration de l'équilibre entre vie professionnelle et vie privée : 48 % (#11)
- Passer moins de temps sur les réseaux sociaux : 35 % (#4)
- Meilleur accès aux installations de loisirs : 31 % (#18)

## Pour les Suisses, le vieillissement figure sur la liste des préoccupations ci-dessous

### Connaissances

**Question :** L'idée de vieillir vous inquiète-t-elle ? (réponse : oui).



N=2000 | #1 : Pologne (53 %)

### Justification

**Question :** Qu'est-ce qui vous inquiète dans le fait de vieillir ? N=678

- Dégradation physique liée à l'âge : 66 % (#16)
- Devenir dépendant(e) d'autres personnes/ être un fardeau pour les autres : 57 % (#16)

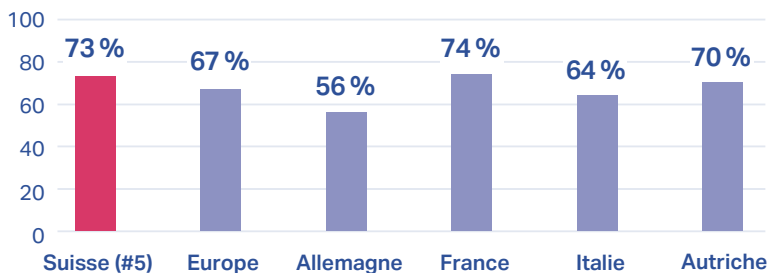
### Solution

**Question :** Pourquoi ne vous inquiétez-vous pas des conséquences du vieillissement ? N=1024

- Le vieillissement fait partie intégrante de la vie : 80 % (#10)
- Vieillir échappe à mon contrôle : 54 % (#10)

## 73 % des Suisses se disent heureux

**Question :** Quel est votre niveau de bonheur en général ?



N=2000 | #1 : Ouzbékistan (87 %)

### Légende



Taille de l'échantillon  
N=2000



Masculin : 50 %  
Féminin : 50 %



18-34 : 27 %  
35-54 : 35 %  
55+ : 38 %

(#) = classement sur 23 marchés  
1 = le plus d'accord  
23 = le plus en désaccord

